


Приложение к письму

от 13.10.2017 № ОД/М2 - 1162

**Авторизация пользователей в системе «БАРС.Образование-Электронная школа»
через единую систему идентификации и аутентификации.**

1. В системе «БАРС.Образование-Электронная школа» (далее - Система) реализована возможность авторизации пользователей через единую систему идентификации и аутентификации (далее – ЕСИА).

Для входа в систему необходимо нажать на кнопку «ВХОД ЧЕРЕЗ ЕСИА».




2. После нажатия на кнопку «ВХОД ЧЕРЕЗ ЕСИА», произойдёт перенаправление на сайт ЕПГУ, где, после входа в личный кабинет, произойдёт авторизация в Системе.

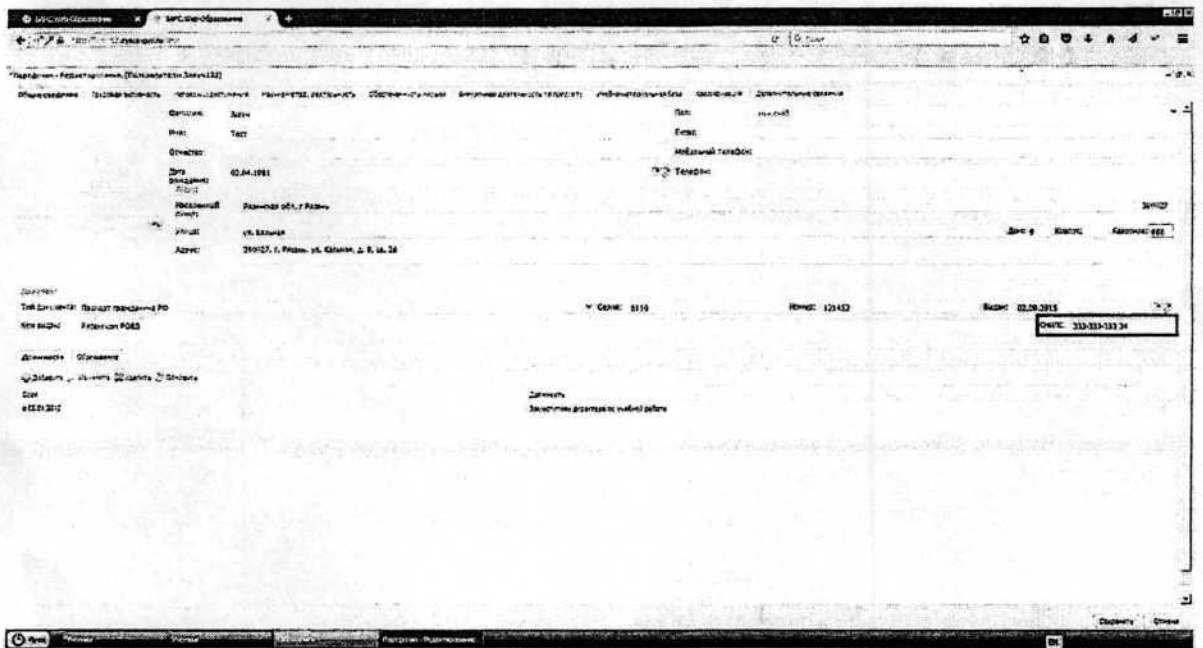


3. Для того, чтобы пользователи могли воспользоваться данным функционалом, необходимо у учащихся, сотрудников и родителей указать СНИЛС в Системе. СНИЛС могут указать пользователи с ролью Администратор, Завуч, Классный руководитель (для учеников и родителей своего класса).

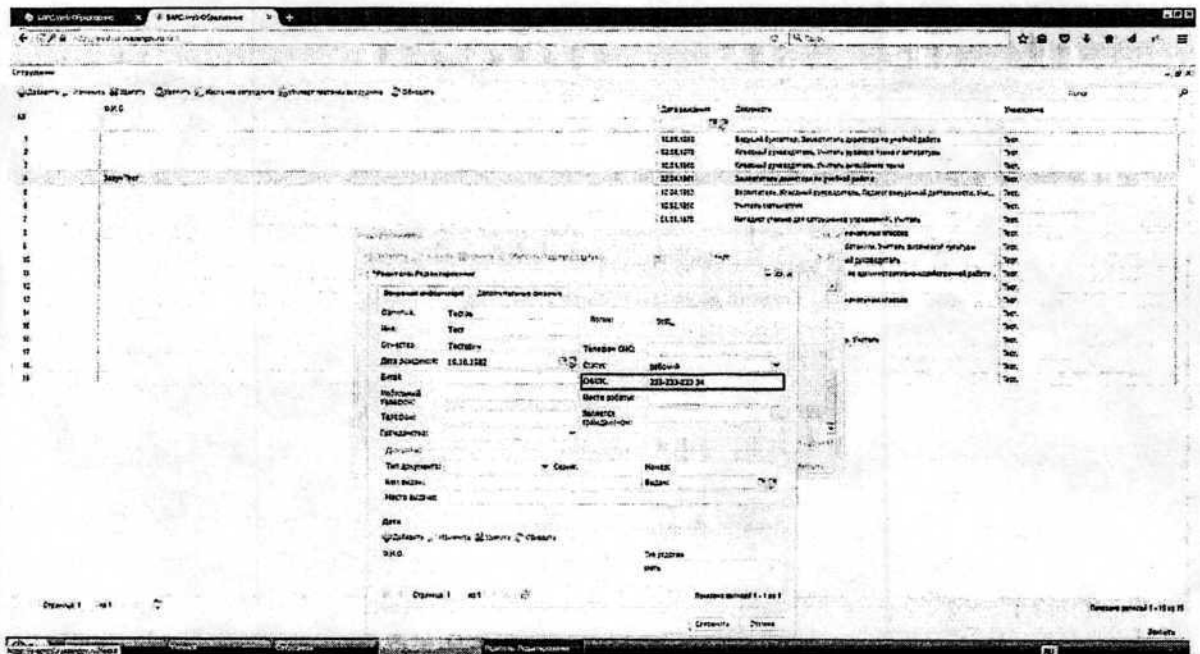
4. Указать СНИЛС ученика необходимо в его портфолио [Пуск\Реестры\Ученики].



5. Указать СНИЛС сотрудника необходимо в его портфолио [Пуск\Реестры\Сотрудники].



6. Указать СНИЛС родителя необходимо в реестре родителя [Пуск\Реестры\Родители].

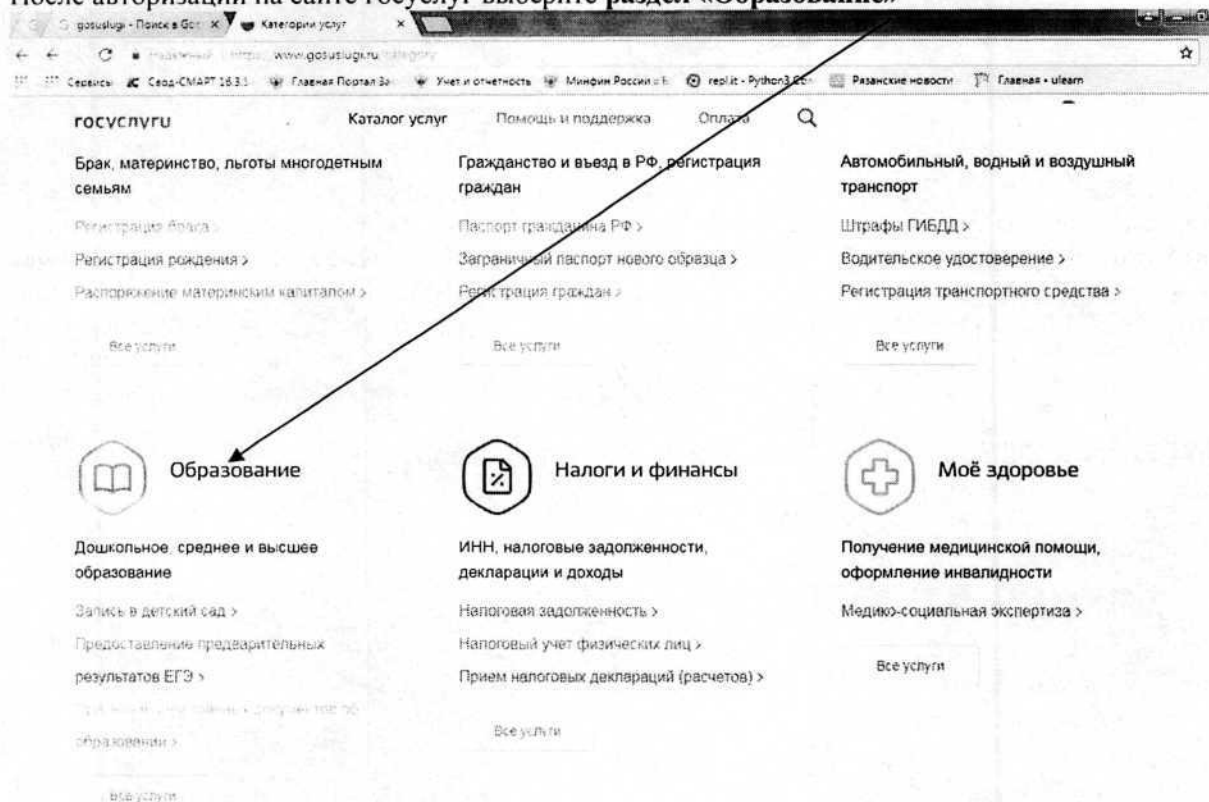


Инструкция для родителей

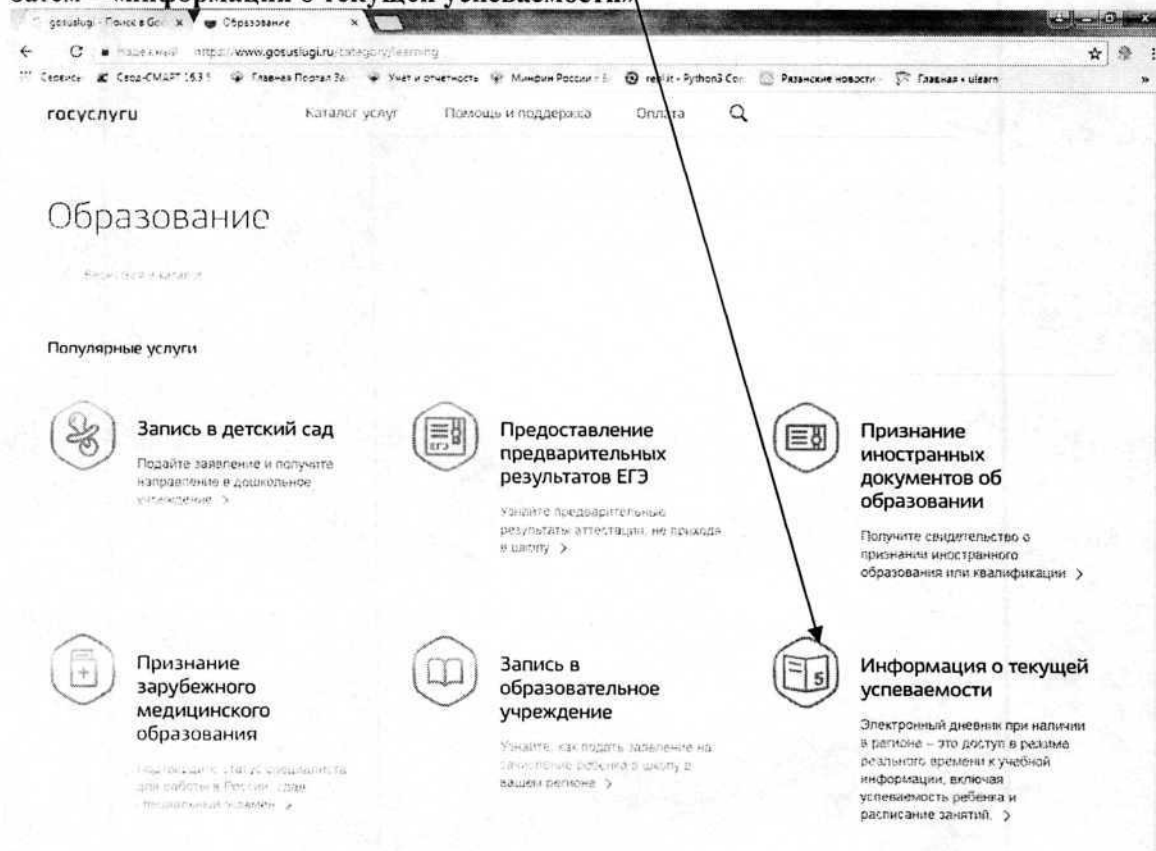
Порядок использования электронного дневника через сайт госуслуг <https://www.gosuslugi.ru/> (данный способ рекомендуется использовать в случае, когда СНИЛС родителя и учащегося в систему БАРС администратором школы еще не внесены, либо сведения о СНИЛС родитель предоставляет отказывается). В случае, если в систему БАРС внесен хотя бы СНИЛС родителя, то родитель может пользоваться системой БАРС. Следует отметить, что использование электронного дневника через систему БАРС более удобно.

Ниже приведена краткая инструкция по работе через сайт госуслуг:

После авторизации на сайте госуслуг выберите раздел «Образование»



Затем – «информация о текущей успеваемости»



Выберите услугу «предоставление информации о текущей успеваемости», предоставляемую Министерством образования Рязанской области»

gosuslugi.ru Поиск в Google X Информация о текущей успеваемости X

Надежный | https://www.gosuslugi.ru/271365

Сервисы | Свод-СМАРТ 163.5 | Главная Портал За... | Учет и отчетность | Минфин России с Б... | repl.it - Python3 Со... | Рязанские новости | Главная | uleam

Для граждан

Рязань | — | **RUS**

gosuslugi

Каталог услуг | Помощь и поддержка | Оплата

Главная | Категории услуг | Информационно-технологическая успеваемость

Информация о текущей успеваемости

Результаты

Электронный дневник при наличии в регионе – это доступ в режиме реального времени к учебной информации, текущая успеваемость ребенка и расписание занятий

Выберите интересующую вас услугу в Рязань

управление образования и молодежной политики администрации города Рязани

- Муниципальная услуга "Предоставление информации о текущей успеваемости учащегося в муниципальном образовательном учреждении, ведение дневника и журнала успеваемости"

Министерство образования Рязанской области

- Предоставление информации о текущей успеваемости, ведение электронного дневника и электронного журнала успеваемости**

Затем нажмите «получить услугу»

gosuslugi.ru Поиск в Google X Регулярное получение X

Надежный | https://www.gosuslugi.ru/271365

Сервисы | Свод-СМАРТ 163.5 | Главная Портал За... | Учет и отчетность | Минфин России с Б... | repl.it - Python3 Со... | Рязанские новости | Главная | uleam

Для граждан

Рязань | — | **RUS**

gosuslugi

Каталог услуг | Помощь и поддержка | Оплата

Главная | Категории услуг | Информационно-технологическая успеваемость

Предоставление информации о текущей успеваемости, ведение электронного дневника и электронного журнала успеваемости

Результаты

Регулярное получение информации об успеваемости учащегося

Услугу предоставляет Министерство образования Рязанской области

Получить услугу

Содержание

Описание услуги

Как получить услугу

Стоимость и порядок оплаты

Сроки оказания услуги

Описание услуги

Как получить услугу

Способы подачи заявки:

- Лично
- Через законного представителя

<https://62.gosuslugi.ru/service/59208002/4209000000000000043370RU#https...>

Выберите школу и ФИО ребенка, а также введите интересующий Вас интервал дат для получения сведений об успеваемости. Поставьте «галочки» около пунктов «дневник», «журнал», «расписание». Затем нажмите кнопку «показать».

The screenshot shows a web browser window with the URL <https://www.gosuslugi.ru/motification>. The page title is "Регулярное получение информации об успеваемости учащегося". The form is divided into two steps: "Шаг 1: Информация о ребенке" and "Шаг 2: Выбор обязательности уведомления".

Шаг 1: Информация о ребенке

- Тип учреждения: Обществообразовательное учреждение
- Имя ребенка: [input field]
- Фамилия ребенка: [input field]

Шаг 2: Выбор обязательности уведомления

Показать

- Дневник
- Журнал
- Расписание

Тип предмета: [input field]

с периода: 09.10.2017

по: 20.10.2017

Результат промежуточной/итоговой аттестации

Показать